

# Enquête de satisfaction et bilan de formation 2025

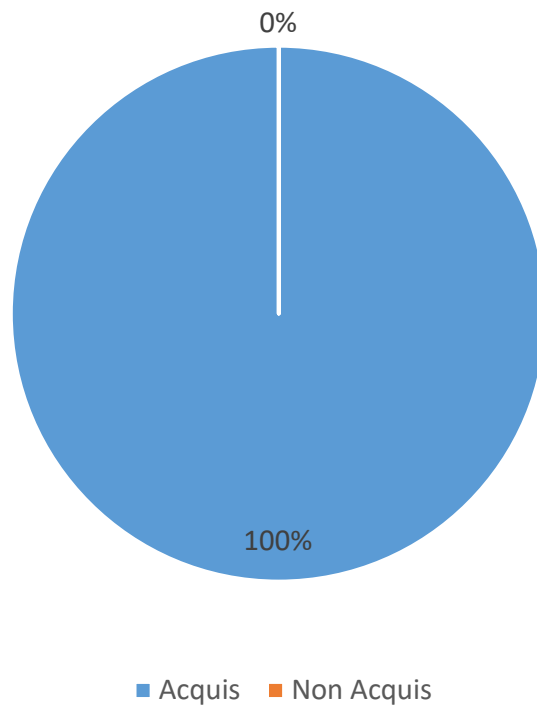


AVEYRON  
LABO

# Bilan des formations 2025

## Quelques chiffres:

### Pourcentage de réussite



174

Personnes formées par notre organisme en 2025

21

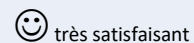
Sessions de formation réalisées en 2025 par notre organisme

# Présentation de l'enquête 2025

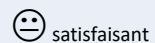
A la suite de chaque formation, un questionnaire est remis à chaque participant. Il peut s'il le souhaite évaluer la prestation d'Aveyron Labo. La présentation suivante reprend les résultats de l'année 2025 où 174 stagiaires ont répondu à l'enquête.

3 thèmes sont évalués déclinés en 9 critères d'évaluation en plus de l'appréciation globale

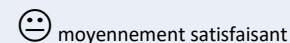
<b>Contenu</b>	Définition et atteinte d'objectifs
	Apport de connaissances (satisfaction des attentes)
	Applicabilité au retour en entreprise
<b>Formateur</b>	Maîtrise du sujet (Appréciation des intervenants)
	Pédagogie, clarté de la formation
	Adaptation au public, prise en compte du niveau
	Qualité des échanges , réponse aux questions
<b>Moyens</b>	Moyens pédagogiques (supports écrits, transparents...)
	Organisation (rythme, durée, respect des horaires, nombre de personnes, lieu)



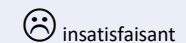
très satisfaisant



satisfaisant

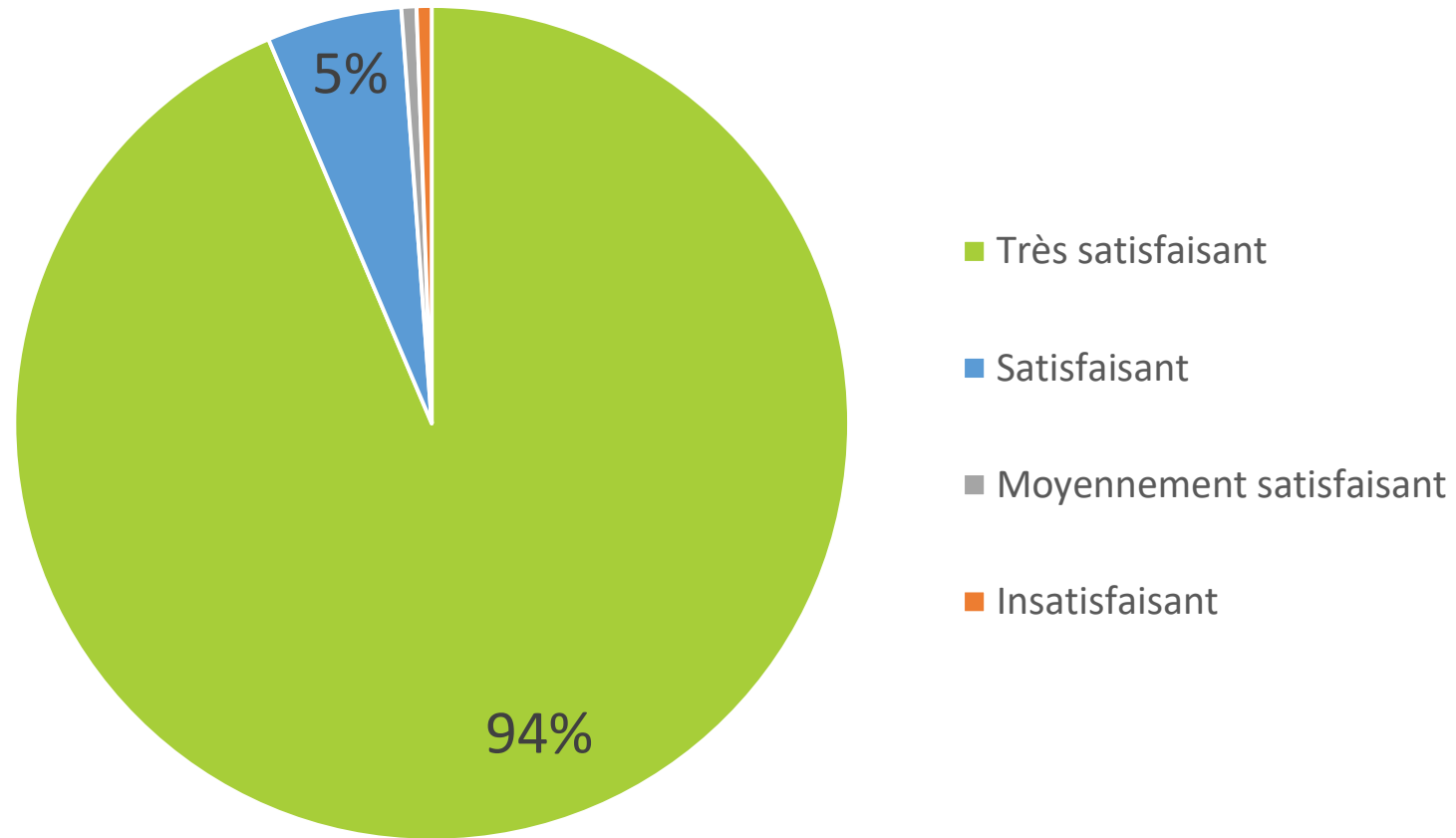


moyennement satisfaisant



insatisfaisant

# Appréciation globale



# Détail de l'évaluation

Nombre stagiaires	Nombre de réponse à l'évaluation	Taux satisfaction Contenu (très satisfaisant et satisfaisant)	Taux satisfaction Formateur (très satisfaisant et satisfaisant)	Taux satisfaction Moyens pédagogiques (très satisfaisant et satisfaisant)	Taux satisfaction Général (très satisfaisant et satisfaisant)	Taux de réussite à l'évaluation des acquis	Nombre d'abandons et raisons
174	173	97 %	98 %	98 %	98 %	100 %	0